YENİ UZMAN AKADEMİ UZAKTAN EĞİTİM SİSTEMİ KULLANIMI KILAVUZU VE TANITIMI

Değerli Katılımcılar,

Uzaktan eğitim sistemine bağlanabilmeniz ve kullanabilmeniz için tüm ayrıntılar aşağıda anlatılmıştır.

1. *Uzaktan eğitim sisteminiz size bazı aralıklarla e-posta gönderecektir. Sıklıkla e-postanızı kontrol ediniz. Uzaktan eğitim sistemi toplu mail gönderimi yaptığı için bazı postalar gereksiz klasörüne düşebilir.*
2. *Uzaktan eğitim sisteminde sorunsuz bir şekilde eğitiminiz tamamlamak için hızlı bir internet bağlantısına sahip olmanı yeterlidir. Senkron derslerinizi için ise adobe flash player eklentinizin bilgisayarınızda kurulu olması gerekmektedir. (www.adobe.com adresinden flash playerınızı güncelleyebilirsiniz.)*
   Bazı kamu kurum ve kuruluşları ile server üzerinden internet/firewall eklentili internet bağlantılarına sahip olduğundan sistemen girişiniz veya sistemde bazı doküman-video gibi içeriklerine erişmeniz mümkün olmayabilir. Bireysel internet bağlantısı kullanmanızı öneririz.

Bu doküman uzaktan eğitim sistemimizin kullanımını tüm yönleriyle anlatmaktadır.

1. Öğrenim yönetim sistemine *yeniuzman*.isguzem.online adresinden, kurs kayıt esnasında size verilen kullanıcı adı ve şifre giriş yapmanız gerekmektedir. Eğer şifrenizi unutursanız şifremi unuttum butonu ile şifre talebinde bulunabilirsiniz. Şifre talebiniz sonucu şifreniz kayıt esnasında vermiş olduğunuz e-posta adresine gönderilir.

2. Sisteme giriş yaptıktan sonra; ders öğretim sorumluları ile sizleri (uzaktan) aynı platformda buluşturarak derslerin yürütülmesini sağlamak, yapılan sınav , görsel içerik, pdf içerik,ppt etkinlikleri ve diğer değerlendirme yöntemleri ile ders sorumlularının performansınızı değerlendirmesini sağlamak, sisteme giriş - çıkış sürelerinizi tutmak, derslere ayırdığınız zamanları kontrol edip değerlendirme imkânı sunmak, uzaktan eğitimi etkileşimli yönetmeyi sağlamak gibi temel özellikleri barındıran Öğrenim Yönetim Sistemi'ne (ÖYS) erişeceksiniz.

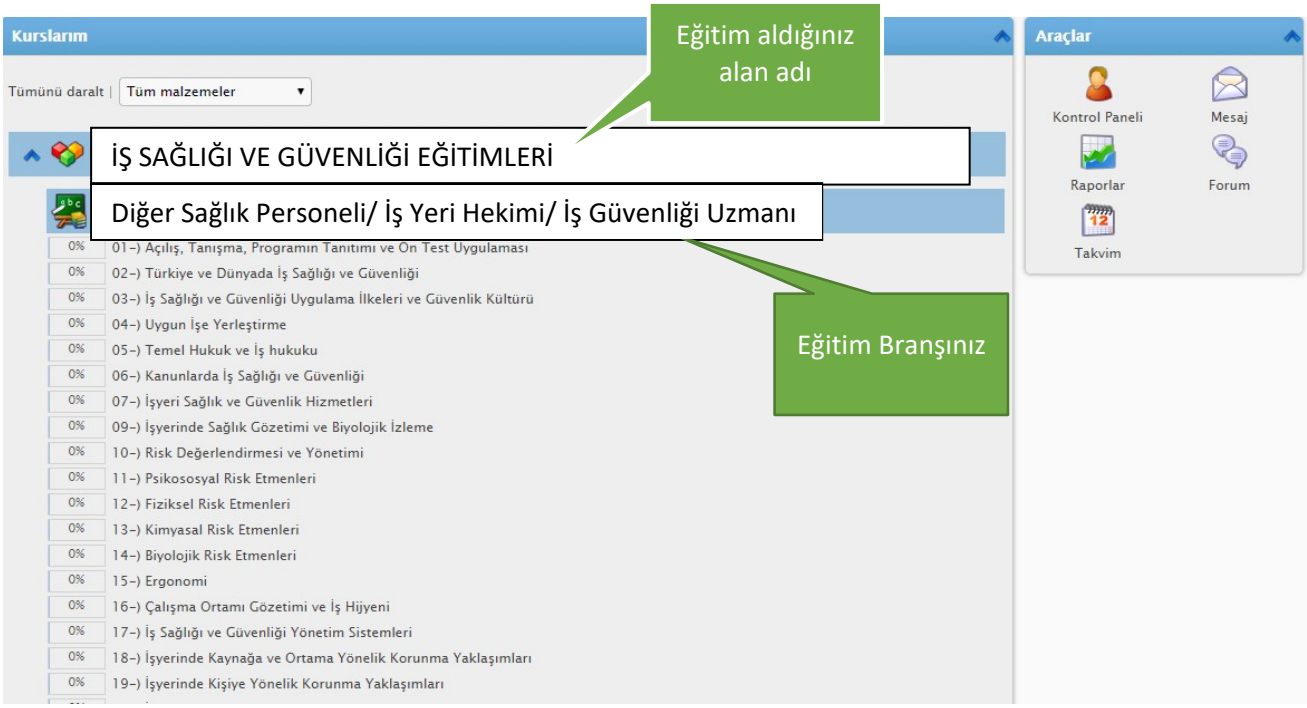

3. Uzaktan eğitim sisteminde en Diğer sağlık Personeli eğitimi için en az 45 saat , İş güvenliği uzmanlığı için en az 90 saat, iş yeri hekimi eğitimi için en az 90 saat eğitim tamamlamanız gerekmektedir. Her dersin ayrı ayrı eğitim süresi mevcuttur. Bu süreleri ana sayfada ki liste görünümünde dersin üzerine Mouse işaret çubuğunu getirip beklettiğinizde görebilirsiniz. Bazı dersler için uzaktan eğitim de süre geçirmenize gerek yoktur.

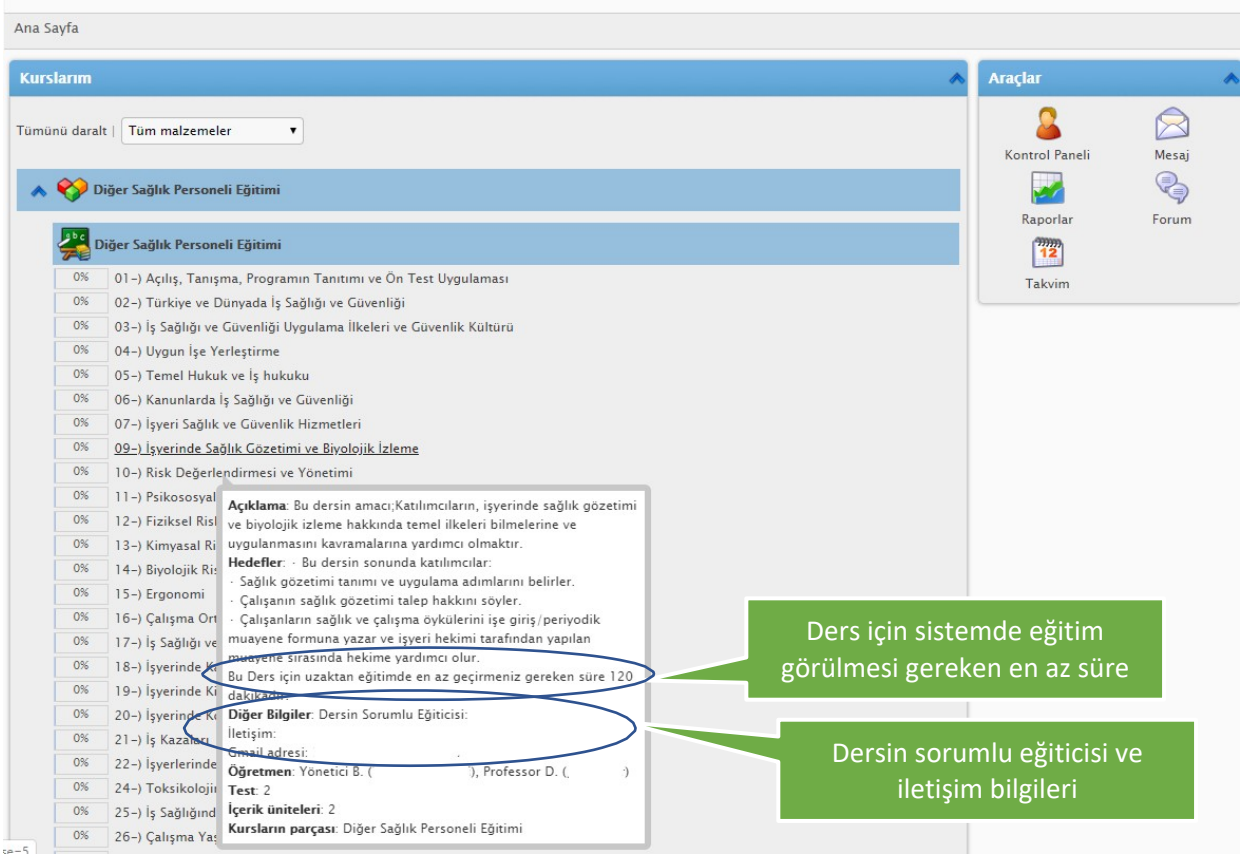

4. Derslerin işlenmesi ve ilerleme

Ana sayfadaki listeden dersin üzerine tıkladığınızda;

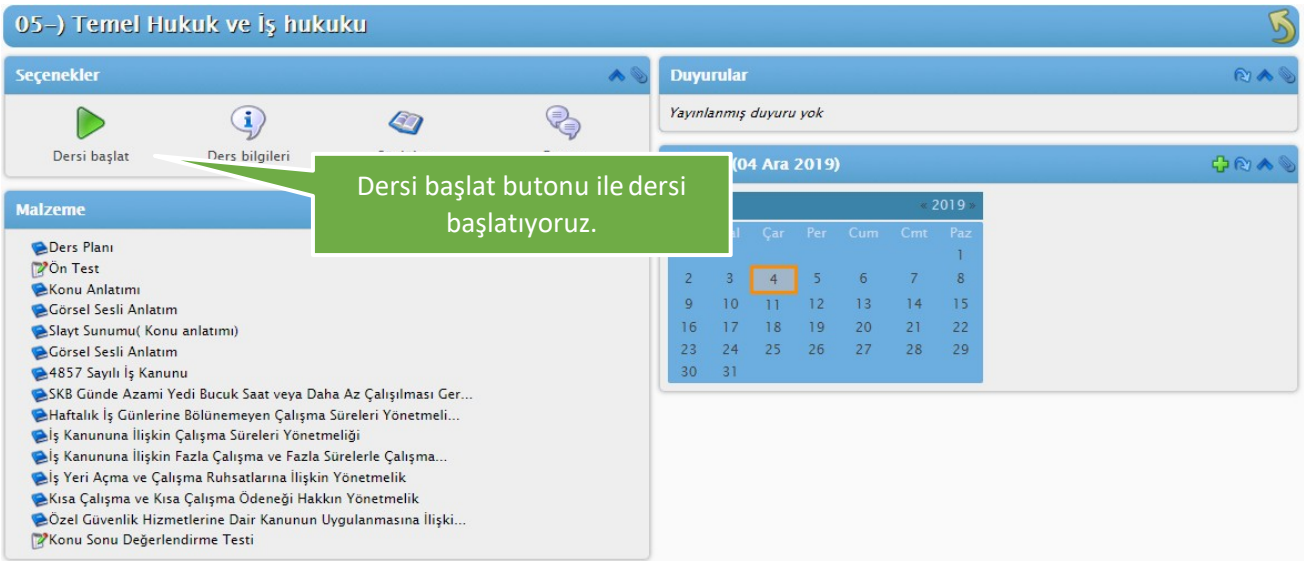

Ders başladıktan sonra,

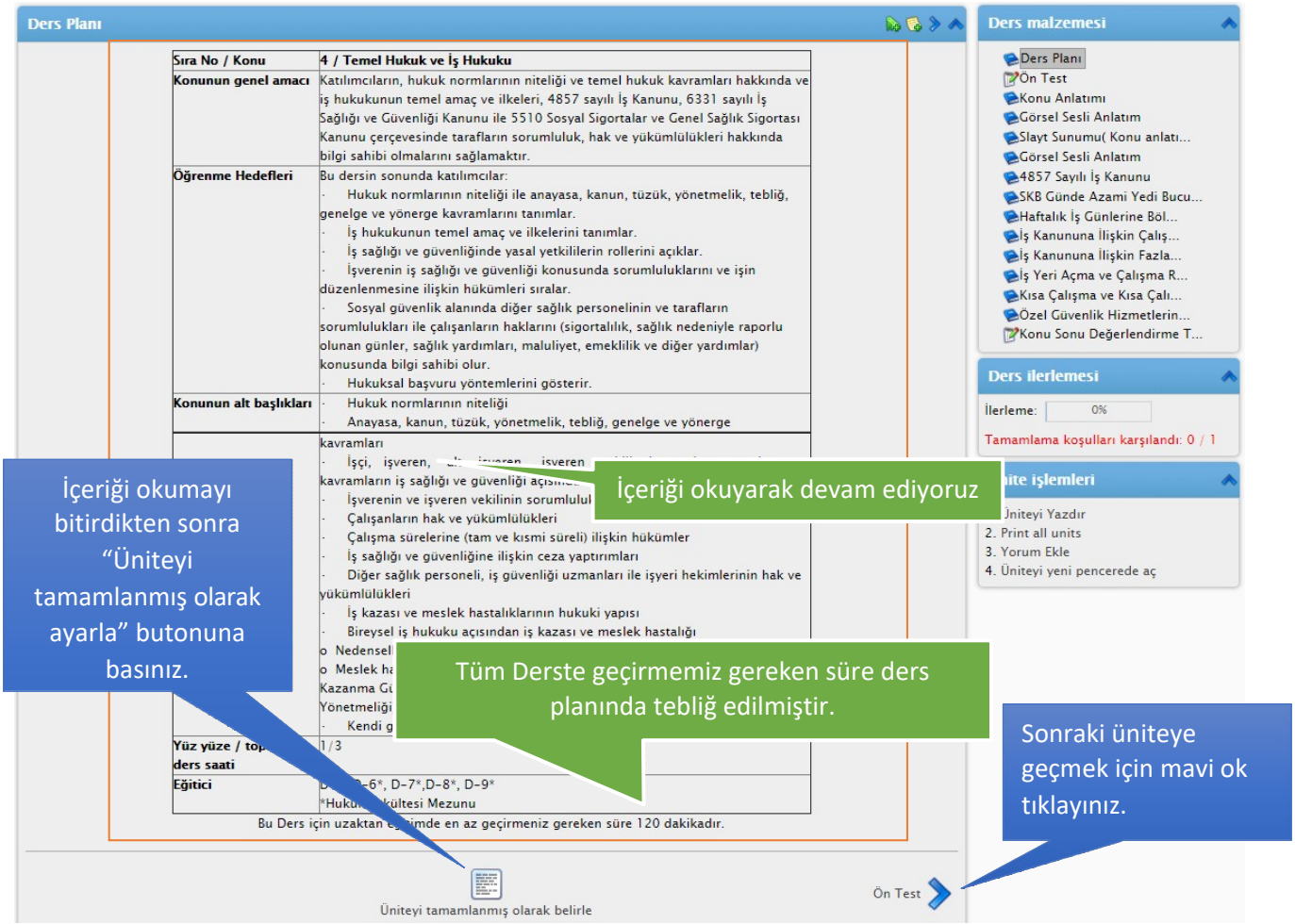

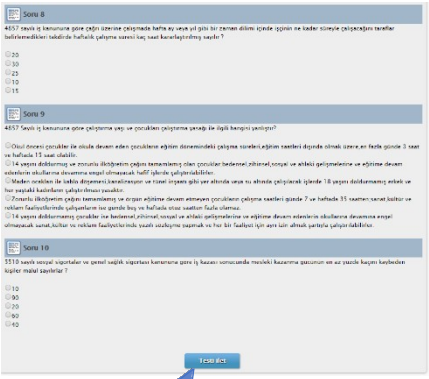

“Testi ilet” butonu testi çözdükten sonra basınız ve ilerleyiniz..

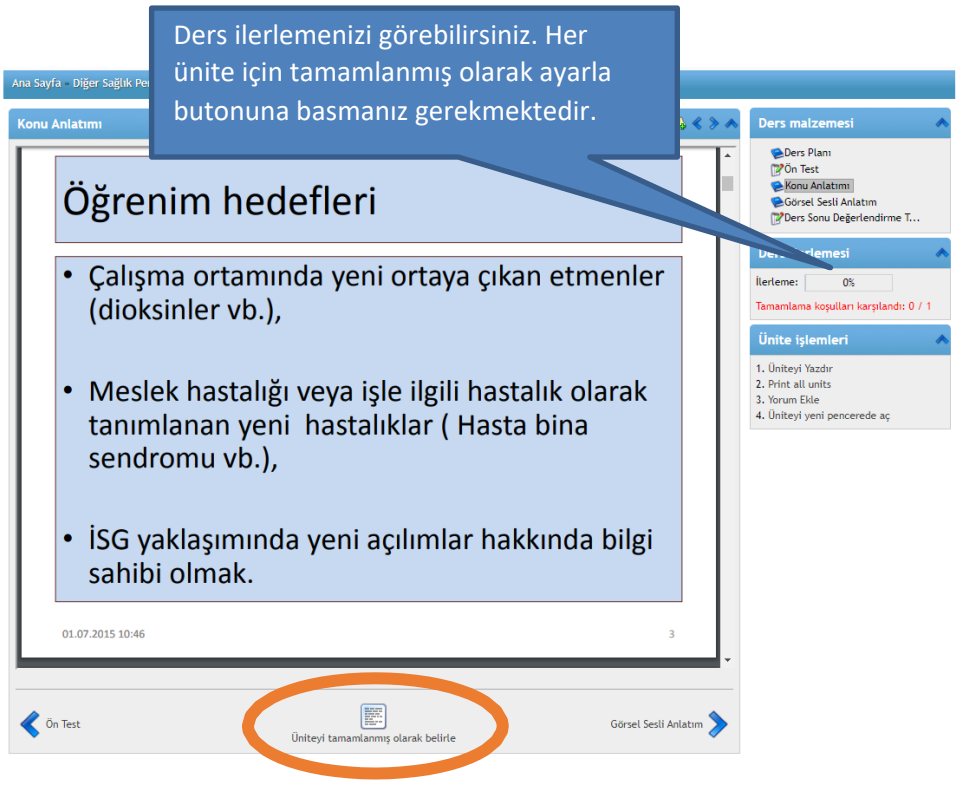

Ders ilerlemenizi görebilirsiniz. Her ünite için tamamlanmış olarak ayarla butonuna basmanız gerekmektedir.

Tüm üniteleri tamamlanmış olarak geçtikten sonra; Konu sonu değerlendirme testine tabi olacaksınız. Testi çözdüğünüzde dersin ilerlemesi **%100** olacak ve **tamamlama koşulları karşılandı** yazacaktır. VE YUKARIDA *DERS BİTTİ* İBARESİNİ GÖRECEKSİNİZ. Bir sonraki derse geçebilirsiniz.

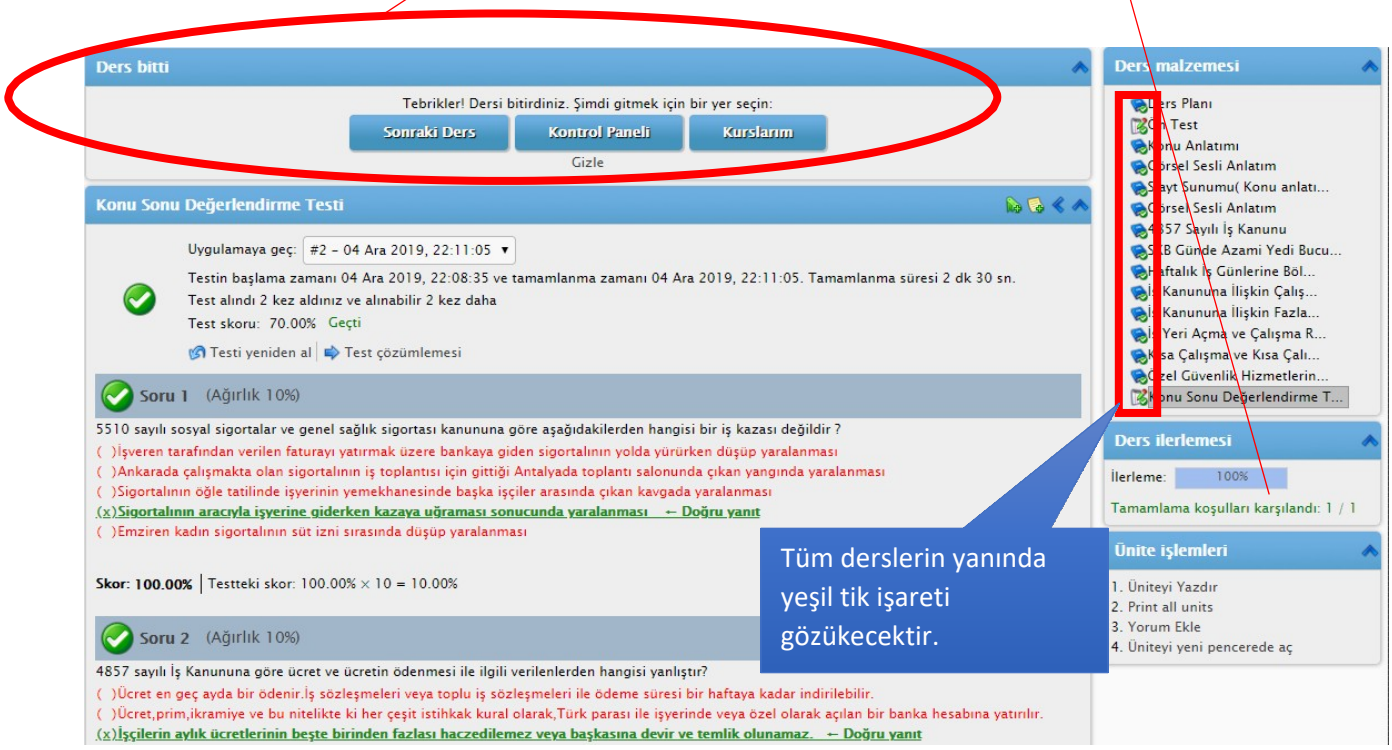

Tüm derslerin yanında yeşil tik işareti gözükecektir.

5. Uzaktan eğitim sistemi derslerdeki sürenizi ve sistemdeki sürenizi sistemde aktif olduğunuz zamanı sayarak tutar. **Her derste ve sistemde ne kadar süre bulunduğunuzu sistem sayacı kayıt altına alarak saklar.** Bu yüzden sistemde dersler için 3.nolu maddede belirtilen sürelerde bulunmanız gerekmektedir. Derste En az belirtilmiş süreden fazla bulunmanız sorun teşkil etmez. Ana sayfa ekranının sağında bulunan Araçlar içindeki Raporlar butonu ile Sistemdeki ilerlemeleriniz ve sürelerini görebilirsiniz.

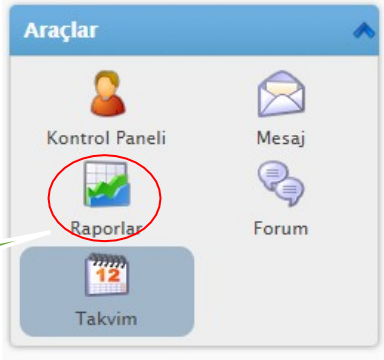

Raporlar butonu

Dersler tamamlanma durumu

Kullanıcı için raporlar "Student D. (student)"

Kullanıcı adı: Student D. (student)
Kullanıcı türü: Öğrenci
Sistemdeki toplam süre: 55 dk 3 sn

Sistemdeki Süreniz

Kurslar | Daha fazla bilgi

Kurslar

Kursun adı	Kullanıcı türü	Dersler	Etkin	Tamamlandı	Skor	İşlemler
İş Yeri Hekimliği Eğitimi	Öğrenci	49			-	

Ders	Kullanıcı türü	Etkin	Tamamlandı	Skor	İşlemler
1-) Açılış, Tanışma, Programın Tanıtımı Ve Ön Test Uygulaması	Öğrenci			-	
2-) İş Sağlığı Ve Güvenliğinin Kavram Ve Kurallarının Gelişimi	Öğrenci			-	
3-) İş Sağlığı Ve Güvenliği Kültürü	Öğrenci			-	
4-) Türkiye'de Ve Dünyada İş Sağlığı Ve Güvenliği	Öğrenci			-	
5-) Temel Hukuk	Öğrenci			-	
6-) İş Hukuku	Öğrenci			-	
7-) Kanunlarda İş Sağlığı Ve Güvenliği	Öğrenci			-	
8-) Ulusal Ve Uluslararası Kuruluşlar	Öğrenci			-	

Ayrıntılar

Ayrıntılar

Genel ders bilgisi
Derste süre:

Ayrıntısına bastığınız dersteki süreniz

Toplam
İlerleme: 0.00%

İlerleme durumunuz

Test
Dersin testleri için ortalama skor: 0.00%

Test Skorunuz

Proje
Bu öğrenciye atanmış bir proje yok

6. Herhangi bir şekilde yönetici veya eğiticiler ile iletişim kurmanız gerekiyorsa veya teknik bir sorun yaşıyorsanız. Panelin üst tarafında bulunan Mesaj>oluştur butonu ile yöneticinize mesaj iletebilirsiniz.

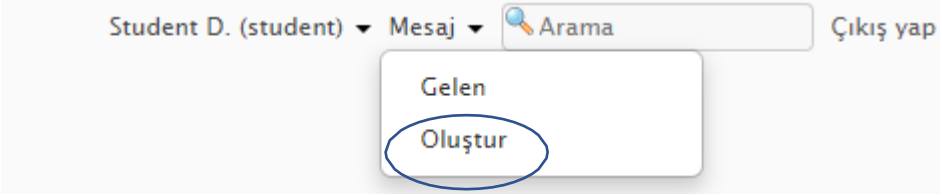

Oluştur butonuna bastıktan sonra;

Alıcılar kısmına: admin(yönetici için) veya professor (Eğitici için)

Konu: Probleminiz veya sormak istediğiniz sorunuzun konusu

İçerik: Probleminiz veya sormak istediğiniz sorunuzun içeriği

Ekler: Sorununuz ile ilgili ekran görüntüsü varsa yükleyebilirsiniz.

Mesajınız 24 saat içerisinde cevaplanacak veya kayıt esnasında vermiş olduğunuz cep numarası ile tarafınıza geri dönüş yapılacaktır.

Not: Ayrıcı e-posta olarak gönder e basmanız durumunda mesajınız 24 saatten daha az bir sürede yanıtlanacaktır.

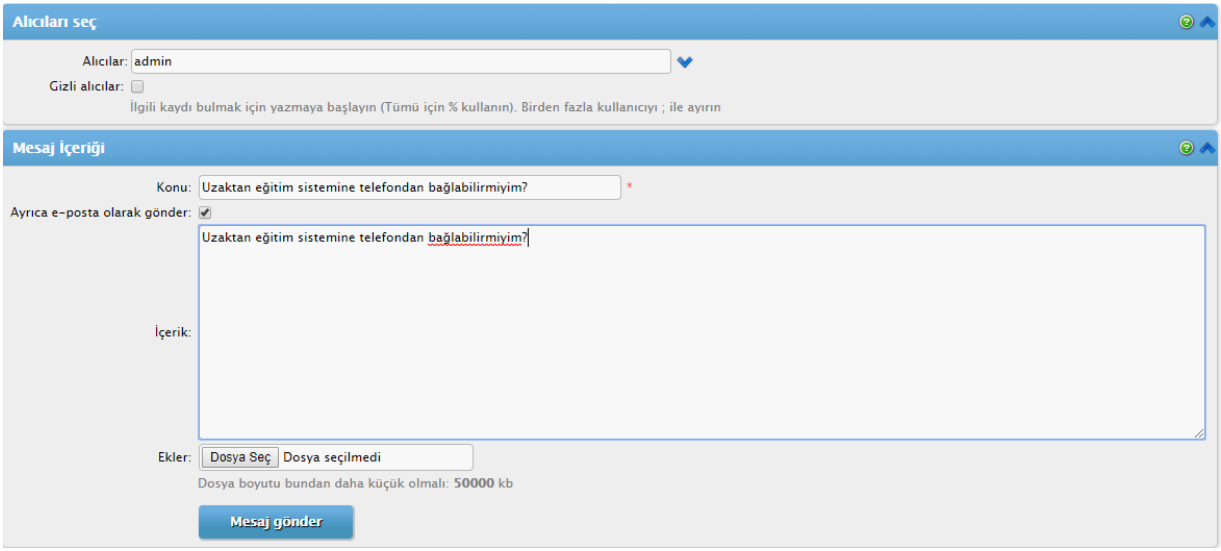

7. Uzaktan eğitiminiz sırasında Tüm uzaktan eğitim sürenizin(90 SAAT) 1/10 u kadar EŞ ZAMANLI(3+3+3 = 9 SAAT) eğitiminiz yapılacaktır. Bu eğitimler günlük 3 SAAT'i aşmayacak şekilde düzenlenecek olup tüm eş zamanlı eğitim tarihleriniz uzaktan eğitiminiz başladığı tarihte Uzaktan eğitim sistemi giriş ekranında ilan edilecektir.

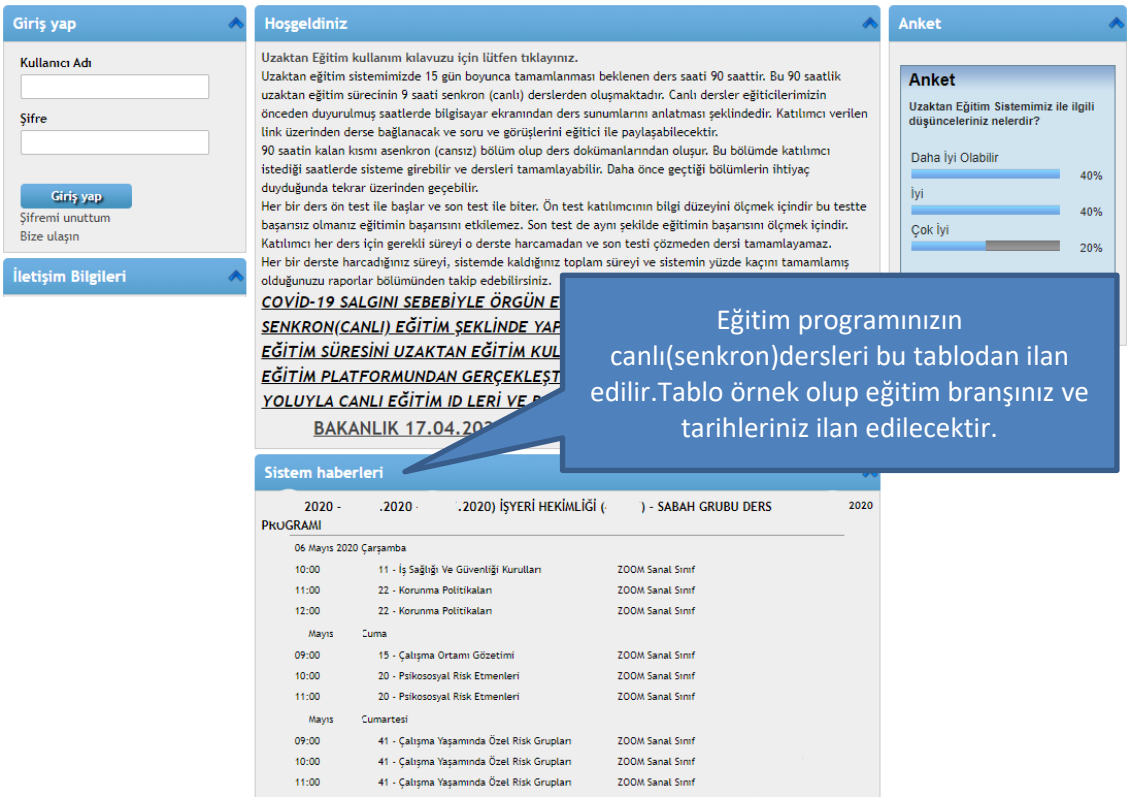

8. **Canlı (Eş Zamanlı) Eğitim'e bağlantı yönergeleri;**
   - Öncelikle tarafınıza tebliğ edilen eş zamanlı eğitim tarih ve saatinden 15 dakika önce sisteme giriş yapınız.
   - Eş zamanlı eğitimler Farklı bir platformdan yapılacak olup akıllı telefonlardan ve bilgisayar üzerinden katılmanız mümkündür.

     Download in Google Play

     https://play.google.com/store/apps/details?id=us.zoom.videomeetings&hl=tr
     ANDROID telefonlar için bu bağlantıyı

     Download in App Store

     https://apps.apple.com/us/app/zoom-cloud-meetings/id546505307
     IOS telefonlarlar için bu bağlantıyı kullanarak uygulamayı indirebilirsiniz.

     Download in Microsoft

     https://zoom.us/client/latest/ZoomInstaller.exe bilgisayar için bu bağlantıyı kullanabilirsiniz.

Eş zamanlı dersler toplam uzaktan eğitim süresinin 1/10 u kadardır ve

en fazla 25 kursiyerle ders işlenecektir.

Canlı derslerinizin olduğu günler tarafınıza sms ile toplantı kodu iletilecek ve indirip kurduğunuz uygulamalardan JOİN butonuna basmanız gerekmektedir.

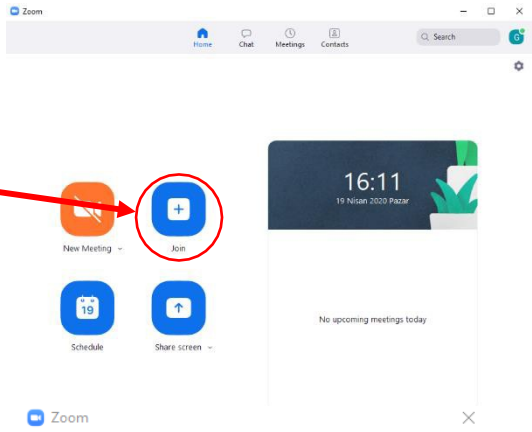

Tarafınıza SMS, e-Posta , veya diğer iletişim yolu ile gelen canlı eğitim toplantı ID sini buraya yazacaksınız.

Buraya Tam Adınız ve Soyadınızı Yazmanız gerekmektedir.

Mikrofonunuzu ve kameranızı kapalı olarak canlı sınıfa katılmak için 2 seçenekte işaretli olmalıdır.

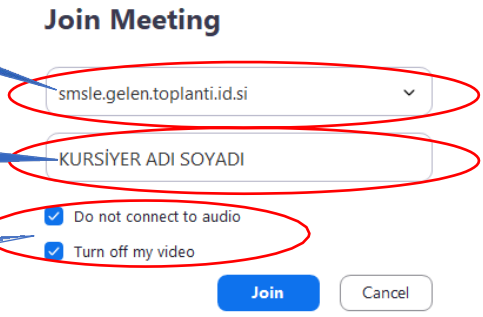

Aynı ekranlar ios ve android telefonlarda da mevcut olup 2 platform danda aynı şekilde canlı eğitime katılabilirsiniz. Canlı eğitimler kayıt altına alınacak olup bakanlık tarafından gerektiği takdirde talep edilecektir. Bu sebeple canlı eğitimlere katılımınız gerekmektedir.

Her türlü soru ve önerileriniz için bizlere bilgi@yeniuzmanakademi.com ile e-posta ve 0 553 907 98 84 ----0 212 809 65 89 telefon ile iletişime geçebilirsiniz. İyi çalışmalar dileriz.